

リフォーム工事価格表

下記価格表は全て税込みです。

店舗用

表示価格は目安金額になります。最終的な金額は現地調査後に確定いたします。

システムキッチン 戸建て用

サイズ (幅)	内容	食洗機	BSライト プラン	BS2 プラン	セレクト I型 プラン 標準仕様の場合
1810 (セレクトプランは1800)	【商品本体のみ】	無 有	— —	— —	299,000 —
	【おまとめセット】	無 有	— —	— —	627,465 —
1960 (セレクトプランは1950)	【商品本体のみ】	無 有	— —	— —	319,000 —
	【おまとめセット】	無 有	— —	— —	647,465 —
2110 (セレクトプランは2100)	【商品本体のみ】	無 有	169,400 224,540	207,900 260,700	319,000 355,539
	【おまとめセット】	無 有	509,963 593,003	548,463 629,163	647,465 711,904
2260 (セレクトプランは2250)	【商品本体のみ】	無 有	— —	— —	329,000 365,539
	【おまとめセット】	無 有	— —	— —	657,465 721,904
2410 (セレクトプランは2400)	【商品本体のみ】	無 有	— —	213,400 268,400	329,000 380,540
	【おまとめセット】	無 有	— —	553,963 636,863	657,465 736,905
2560 (セレクトプランは2550)	【商品本体のみ】	無 有	174,900 239,250	218,900 273,900	329,000 385,541
	【おまとめセット】	無 有	515,463 609,913	559,463 642,363	657,465 741,906
2710 (セレクトプランは2700)	【商品本体のみ】	無 有	— —	229,900 297,000	349,000 405,541
	【おまとめセット】	無 有	— —	570,463 667,663	677,465 761,906

システムキッチン 集合住宅用

サイズ (幅)	内容	食洗機	BSライト プラン	BS2 プラン	セレクト I型 プラン 標準仕様の場合
1810 (セレクトプランは1800)	【商品本体のみ】	無 有	— —	— —	299,000 —
	【おまとめセット】	無 有	— —	— —	673,465 —
1960 (セレクトプランは1950)	【商品本体のみ】	無 有	— —	— —	319,000 —
	【おまとめセット】	無 有	— —	— —	693,465 —
2110 (セレクトプランは2100)	【商品本体のみ】	無 有	169,400 224,540	207,900 260,700	319,000 355,539
	【おまとめセット】	無 有	555,963 639,003	594,463 675,163	693,465 757,904
2260 (セレクトプランは2250)	【商品本体のみ】	無 有	— —	— —	329,000 365,539
	【おまとめセット】	無 有	— —	— —	703,465 767,904
2410 (セレクトプランは2400)	【商品本体のみ】	無 有	— —	213,400 268,400	329,000 380,540
	【おまとめセット】	無 有	— —	599,963 682,863	703,465 782,905
2560 (セレクトプランは2550)	【商品本体のみ】	無 有	174,900 239,250	218,900 273,900	329,000 385,541
	【おまとめセット】	無 有	561,463 655,913	605,463 688,363	703,465 787,906
2710 (セレクトプランは2700)	【商品本体のみ】	無 有	— —	229,900 297,000	349,000 405,541
	【おまとめセット】	無 有	— —	616,463 713,663	723,465 807,906

【システムキッチンおまとめセット】

本体価格 + 基本工事費 + おすすめ品価格 + 配送費

基本工事費 (食洗機あり) 276,900円

基本工事費 (食洗機なし) 249,000円

基本工事費には以下の内容が含まれます。

[搬入] [養生] [解体撤出] [下地調整] [給排水切戻し] [電気配線替え] [加熱機器入替え]
[ダクト接続替え] [本体据付] [取付補修] [キッチンパネル貼付] [アングル止水栓交換]
[棚下灯取付工事] [包丁差し取付工事] [諸経費] [産廃費]

下記商品のセット金額には組立費が含まれています。

食洗機なしの場合 BSライト (全サイズ) / BS2 (全サイズ) +11,000円
食洗機ありの場合 BSライト (W2110) / BS2 (W2110~2560) +11,000円
BSライト (W2560) / BS2 (W2710) +13,200円

※基本工事費は目安金額になります。弊社が規定する内容に基づきます。
※最終的な金額はオプション工事費を含め現調後に確定いたします。

配送費 27,500円

おすすめ品価格 53,063円

※セレクトプランは標準の包丁差しをキッズロックに変更

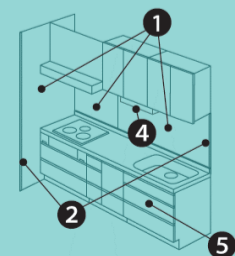
① システムキッチンパネル×3枚 (935×2455mm)
36,458円

② キッチンパネル見切り×2本
1,980円

③ キッチンパネル施工キット×2セット
8,360円

④ 棚下用照明
4,180円

⑤ 包丁差しキッズロック
2,085円



オプション・ガス工事は別料金になります。「食洗機あり」タイプの費用は、既存で食洗機が設置されている場合の金額です。新規設置の場合、別途電気・設備工事が必要になります。

【システムキッチンおまとめセット】

本体価格 + 基本工事費 + おすすめ品価格 + 配送費

基本工事費 (食洗機あり) 322,900円

基本工事費 (食洗機なし) 295,000円

基本工事費には以下の内容が含まれます。

[搬入] [養生] [解体撤出] [下地調整] [給排水切戻し] [電気配線替え]
[加熱機器入替え] [ダクト接続替え] [本体据付] [取付補修] [キッチンパネル貼付] [アングル
止水栓交換] [棚下灯取付工事] [包丁差し取付工事] [諸経費] [産廃費] [エレベーター養生
費] [廊下養生費 (50mまで)] [直管排水工事]

下記商品のセット金額には組立費が含まれています。

食洗機なしの場合 BSライト (全サイズ) / BS2 (全サイズ) +11,000円
食洗機ありの場合 BSライト (W2110) / BS2 (W2110~2560) +11,000円
BSライト (W2560) / BS2 (W2710) +13,200円

※エレベーター搬入可能なことが前提になります。

※基本工事費は目安金額になります。弊社が規定する内容に基づきます。

配送費 27,500円

おすすめ品価格 53,063円

※セレクトプランは標準の包丁差しをキッズロックに変更

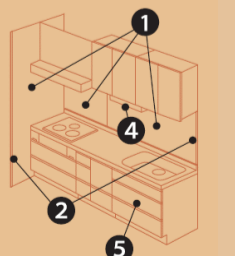
① システムキッチンパネル×3枚 (935×2455mm)
36,458円

② キッチンパネル見切り×2本
1,980円

③ キッチンパネル施工キット×2セット
8,360円

④ 棚下用照明
4,180円

⑤ 包丁差しキッズロック
2,085円



オプション・ガス工事は別料金になります。「食洗機あり」タイプの費用は、既存で食洗機が設置されている場合の金額です。新規設置の場合、別途電気・設備工事が必要になります。

リフォーム工事価格表

下記価格表は全て税込みです。

店舗用

表示価格は目安金額になります。最終的な金額は現地調査後に確定いたします。

洗面化粧台

戸建て用

内容	NITORI HBタイプ (扉タイプ)	NITORI HBタイプ (引出しタイプ)	NITORI スタイリッシュ カウンター
【商品本体のみ】	89,900円	99,900円	サイズや現場状況に 応じて変わります。
【おまとめセット】	140,100円	150,100円	

【洗面化粧台基本工事セット】

基本工事費	46,900円	配送費	3,300円
<small>基本工事費には以下の内容が含まれます。 [搬入養生][解体撤出][給排水切り直し][取付補修][諸経費][産廃費]</small>			

本体価格 + 基本工事 + 配送費

※基本工事費は目安金額となります。弊社が規定する内容に基づきます。
※最終的な金額はオプション工事費を含め現調後に確定いたします。

洗面化粧台

集合住宅用

内容	NITORI HBタイプ (扉タイプ)	NITORI HBタイプ (引出しタイプ)	NITORI スタイリッシュ カウンター
【商品本体のみ】	89,900円	99,900円	サイズや現場状況に 応じて変わります。
【おまとめセット】	146,100円	156,100円	

【洗面化粧台基本工事セット】

基本工事費	52,900円	配送費	3,300円
<small>基本工事費には以下の内容が含まれます。 [搬入養生][解体撤出][給排水切り直し][取付補修][諸経費][産廃費]</small>			

本体価格 + 基本工事 + 配送費

※基本工事費は目安金額となります。弊社が規定する内容に基づきます。
※最終的な金額はオプション工事費を含め現調後に確定いたします。

NITORI REFORM

ニトリのリフォーム

PRICE LIST

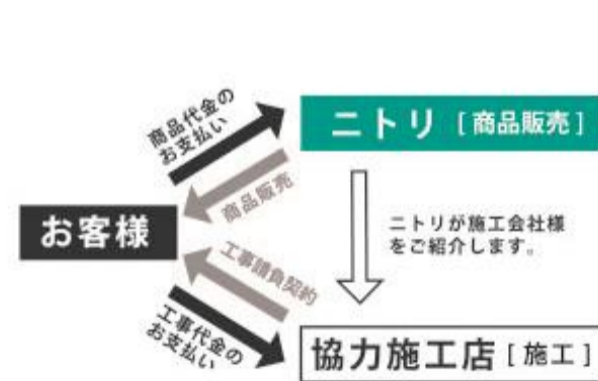
リフォーム工事価格表

戸建て／集合住宅共通

システムキッチン／洗面化粧台

熊本県

リフォームの流れ（協力施工店様をご紹介する場合）



ご注意いただきたい点

- 商材だけでなく、工事までご依頼いただく場合、ニトリの協力施工店様をご紹介いたします。
- 商品については、ニトリから購入し商品代金をニトリへご入金ください。
- 工事については、協力施工店様とご契約いただき、工事代金を協力施工店様へご入金ください。
- キッチン、洗面台以外の工事をご検討の場合、協力施工店様へ合わせてご相談ください。
- 地域により工事価格が異なります。
- 施工店様のご紹介が難しいエリアがございます。

発行日：2021年2月

